

GOOD FLY CO S.A.S
NIT. 900.638.251-6
Santiago de Cali - Valle del Cauca
VIGILADO SUPERSALUD

ESTADO DE SITUACION FINANCIERA
A 31 DE DICIEMBRE COMPARATIVOS AÑO 2020 VS. 2021

Cifras en pesos Colombianos, sin decimales

Fecha Publicacion: 13 de Abril de 2022

Fecha Actualizacion: 19 de Febrero de 2022

Version: 01


CODIGO	ACTIVO	NOTA	31-Dec-20	31-Dec-21	CODIGO	PASIVO Y PATRIMONIO	NOTA	31-Dec-20	31-Dec-21
ACTIVO CORRIENTE					PASIVO CORRIENTE				
11	Efectivo y equivalentes al efectivo				21	Pasivos Financieros			
1101	Efectivo	6	771,284,683	1,479,298,169	2101	Obligaciones Financieras al Costo	11	17,100	-
13	Cuentas por Cobrar				2105	Cuentas por Pagar	11	2,478,107	9,556,737
1301	Deudores del Sistema	7	362,367,456	362,367,456	2113	Cuentas por Pagar con Contratistas		-	-
1313	Activos no Financieros		-	-	2120	Costos y Gastos por Pagar	11	-	40,033,353
1314	Anticipos de Impuestos y Contribuciones	8	4,009,000	-	22	Impuestos Gravámenes y Tasas			
1319	Deudores varios		-	651,425,065	2201	Retencion en la Fuente	11	148,945	11,918,000
1320	Deterioro cartera	7	(11,665,994)	(21,065,994)	2202	De Renta y Complementarios	11	-	13,169,000
	Total activo corriente		1,125,995,145	2,472,024,696	2204	De Industria y Comercio	11	-	4,603,000
ACTIVO NO CORRIENTE					PASIVO LARGO PLAZO				
15	Propiedades Planta y Equipo				21	Pasivos Financieros			
1501	Propiedades Planta y Equipo	9	64,369,253	71,646,853	2133	Acreedores Varios al Costo	11	-	1,101,953,180
1503	Depreciacion Acumulada Prop.Planta y Equ	9	(17,017,428)	(25,494,168)		Total del pasivo largo plazo		0	1,101,953,180
18	Otros Activos					Total pasivo		7,650,589	1,200,984,339
1812	Activos por Impuesto Diferido	10	9,465,527	11,805,995	PATRIMONIO				
	Total activo no corriente		56,817,351	57,958,680	31	Patrimonio de las Entidades			
	Total activo		1,182,812,496	2,529,983,376	3101	Capital Suscrito y Pagado	13	1,500,000,000	1,500,000,000
					35	Resultados del Ejercicio			
					3501	Resultados del Ejercicio		(163,797,477)	153,837,130
					3502	Resultados Acumulados		(137,162,552)	(300,960,029)
					3503	Transicion al Nuevo Marco Tecnico Normativo		(23,878,064)	(23,878,064)
						Total patrimonio		1,175,161,907	1,328,999,037
						Total pasivo y patrimonio		1,182,812,496	2,529,983,376

Ver las notas que acompañan a los estados financieros.

0

0


LINA PAOLA ACOSTA SANDOVAL
 C.C. 1.152.203.246
 Representante Legal


LUZ DARY MATEUS CASANAS
 C.C. 31.930.301
 T.P. 30877-T
 Contadora

GOOD FLY CO S.A.S
NIT. 900.638.251-6
Santiago de Cali - Valle del Cauca
VIGILADO SUPERSALUD

ESTADO DE RESULTADOS INTEGRAL
A 31 DE DICIEMBRE COMPARATIVOS AÑO 2020 VS. 2021
 Cifras en pesos Colombianos, sin decimales

Fecha Publicacion: 13 de Abril de 2022


Fecha Actualizacion: 19 de Febrero de 2022

Version: 01

CODIGO		Por el periodo comprendido entre Enero 01 y Dic 31 2020	Por el periodo comprendido entre Enero 01 y Dic 31 2021
	NOTA		
41 Ingresos de actividades ordinarias			
4101 Ingresos de las Instituciones Prestadoras de Servicios de Salud	14	7,000,000	-
Total ingresos actividades ordinarias		7,000,000	-
42 Otros ingresos de operación			
4201 Ganancias e inversiones e instrumentos financieros	16	-	4,674
4208 Servicios	16	-	774,145,270
4209 Ingresos por disposicion activos		-	-
4211 Recuperaciones	16	-	29,629
4214 Diversos	16	2,547,207	5,411,057
43 Impuesto a las ganancias			
4302 Impuesto a las ganancias diferido		-	3,231,818
61 Costos por atencion en salud			
6101 Prestacion de servicios de salud	15	50,558,061	397,068,712
Total costo de operación		48,010,854	385,753,736
Excedente (Deficit) bruto		(41,010,854)	385,753,736
51 Gastos de administración y operación			
5101 Sueldos y Salarios	17	65,959,999	91,224,175
5102 Contribuciones Imputadas		-	5,600
5103 Contribuciones Efectivas	17	10,993,400	14,546,600
5104 Aportes sobre Nomina		-	-
5105 Prestaciones Sociales	17	14,438,215	17,289,628
5106 Gastos de personal diversos	17	-	3,011,614
5107 Gastos por Honorarios		-	9,520,000
5108 Gastos por Impuestos Distintos de Gastos por Impuestos a las Ganar	17	5,321,896	8,427,365
5109 Arrendamientos Operativos	17	8,988,000	9,439,968
5112 Seguros		-	-
5113 Servicios	17	8,390,468	8,232,754
5114 Gastos Legales	17	2,209,300	1,732,650
5115 Gastos de Reparacion y Mantenimiento	17	190,000	145,210
5116 Adecuacion e Instalacion	17	-	296,070
5117 Gastos de Transporte		-	2,472,177
5118 Depreciacion de Propiedades Planta y equipo		-	8,476,740
5121 Deterioro de cuentas por cobrar		-	9,400,000
5132 Provisiones		-	-
5136 Otros Gastos	17	3,414,265	8,965,630
Resultados de actividades de la operación		(160,916,398)	192,567,555
53 Financieros			
5301 Gastos Financieros	17	1,092,080	6,432,075
Costo financiero neto		1,092,080	6,432,075
55 Impuesto a la ganancia			
5502 Impuesto a la Ganancias Diferidos		-	891,349
Excedente (Deficit) antes de impuestos		(162,008,477)	185,244,130
55 Impuesto a la ganancia			
5501 Impuesto a las Ganancias Corrientes	17	1,789,000	31,407,000
5601 Excedente (Deficit) neto del ejercicio		(163,797,477)	153,837,130

Ver las notas que acompañan a los estados financieros.


LINA PAOLA ACOSTA SANDOVAL
 C.C. 1.152.203.246
 Representante Legal


LUZ DARY MATEUS CASANAS
 C.C. 31.930.301
 T.P. 30877-T
 Contadora

GOOD FLY CO S.A.S
NIT. 900.638.251-6
Santiago de Cali - Valle del Cauca
VIGILADO SUPERSALUD

ESTADO DE CAMBIOS EN EL PATRIMONIO
A 31 DE DICIEMBRE COMPARATIVOS AÑO 2020 VS. 2021

Cifras en pesos Colombianos, sin decimales

Fecha Publicacion: 13 de Abril de 2022


Fecha Actualizacion: 19 de Febrero de 2022

Version: 01

	Capital suscrito y pagado	Reservas	Resultados del Ejercicio	Resultados de Ejercicios Anteriores	Impacto Transic Nuevo Marco Regulación	Total Patrimonio
Incremento de Aportes Sociales	1,500,000,000	-	-	-	(23,878,064)	1,476,121,936
Disminución de Aportes Sociales						
Apropiación de reservas:						
Legal						
Fiscales						
Ocasionales						
Liberación de reservas ocasionales						
Excedente (Deficit) del periodo			(163,797,477)			(163,797,477)
Excedente (Deficit) Acumulado				(137,162,552)		(137,162,552)
Otros movimientos del patrimonio						
Ajustes de Conversión a NIIF Pymes						
Otros resultado integrales						
Calculo actuarial						
Otras partidas ORI						
Cambio de participación en controladas						
Saldos a 31 de Diciembre de 2020	1,500,000,000	0	(163,797,477)	(137,162,552)	(23,878,064)	1,175,161,907
Incremento de Aportes Sociales						
Disminución de Aportes Sociales						
Apropiación de reservas:						
Obligatorias						
Estatutarias						
Ocasionales						
Liberación de reservas ocasionales						
Excedente (Deficit) del periodo			153,837,130			153,837,130
Excedente (Deficit) Acumulado			163,797,477	(163,797,477)		-
Otros movimientos del patrimonio						
Otros resultado integrales						
Calculo actuarial						
Otras partidas ORI						
Cambio de participación en controladas						
Saldos a 31 de Diciembre de 2021	1,500,000,000	0	153,837,130	(300,960,029)	(23,878,064)	1,328,999,037

Ver las notas que acompañan a los estados financieros.


LINA PAOLA ACOSTA SANDOVAL
C.C. 1.152.203.246
Representante Legal


LUZ DARY MATEUS CASANAS
C.C. 31.930.301
T.P. 30877-T
Contadora

GOOD FLY CO S.A.S
NIT. 900.638.251-6
Santiago de Cali - Valle del Cauca
VIGILADO SUPERSALUD

ESTADO DE FLUJOS DE EFECTIVO
A 31 DE DICIEMBRE COMPARATIVOS AÑO 2020 VS. 2021

Cifras en pesos Colombianos, sin decimales

Fecha Publicacion: 13 de Abril de 2022

Fecha Actualizacion: 19 de Febrero de 2022

Version: 01

FLUJOS DE EFECTIVO DE LAS ACTIVIDADES DE OPERACIÓN	31-Dec-20	31-Dec-21
Excedente (Deficit) neto del año	(163,797,477)	153,837,130
Partidas que no requieren movimientos de fondos:		
Deterioro de cartera	-	9,400,000
Ajustes por inflación de acciones	-	-
Provisiones de acciones	-	-
Valorizaciones	-	-
Ajustes por inflación de propiedad, planta y equi.	-	-
Depreciación acumulada	-	8,476,740
Provisiones	-	-
Valorizaciones propiedad, planta y equipo	-	-
Ajustes por inflación de prima local medellín	-	-
intangibles	-	-
Ajustes por inflación amortización intangibles	-	-
Impuesto diferido	-	(2,340,468)
Otras Cuentas por pagar	-	-
Obligaciones Laborales	(179,901)	6,354,775
Provision obligaciones fiscales	-	-
Revalorización Patrimonio	-	-
Superavit por Instrumentos financieros	-	-
Efectivo Generado en la Operación	(163,977,378)	175,728,177
Cambios en partidas Operacionales:		
CXC Clientes	104,684,735	-
Deudas de difícil cobro	-	-
Deudores varios	-	(651,425,065)
Anticipos y Avances	-	-
Cuentas por cobrar socios	-	-
CXC Trabajadores	-	-
Depositos para garantías	-	-
Anticipos impuestos y contribución	2,766,000	4,009,000
Mercancia disponible para la venta	-	-
Gastos pagados por anticipado	-	-
Cargos diferidos	-	-
Deudas con socios	-	-
Compromisos de Inversión	-	-
Otras obligaciones	-	-
Proveedores Nacionales	(4,343,096)	7,078,629
Proveedores del Exterior	-	-
Cuentas por pagar gastos y costos	-	40,033,353
Retenciones y aportes de nómina	(2,320,000)	7,285,800
Retefuente por pagar	(593,848)	11,769,055
Impuesto al patrimonio	-	-
Impuesto de Renta y CREE	-	13,169,000
Impuesto a las ventas	-	-
Impuesto de Industria y Comercio	-	4,603,000
Cesantías/Intereses sobre cesantías	629,193	1,104,058
Ingresos recibidos por anticipado	-	-
Cesantías Consolidadas	-	-
Vacaciones consolidadas	-	-

GOOD FLY CO S.A.S
NIT. 900.638.251-6
Santiago de Cali - Valle del Cauca
VIGILADO SUPERSALUD

ESTADO DE FLUJOS DE EFECTIVO
A 31 DE DICIEMBRE COMPARATIVOS AÑO 2020 VS. 2021

Cifras en pesos Colombianos, sin decimales

Fecha Publicacion: 13 de Abril de 2022

Fecha Actualizacion: 19 de Febrero de 2022


Version: 01

Sub Total	100,822,984	(562,373,170)
Flujo de efectivo neto en actividades de operación	(63,154,394)	(386,644,993)
Actividades de Inversión:		
Cedulas de capitalización	-	-
Promesas de Compraventa	-	-
Certificados de depósito a término	-	-
Bonos	-	-
Acciones	-	-
Inversiones	-	-
Propiedad planta y equipo	-	(7,277,600)
Flujo de Fondos en Actividades de Inversion	-	(7,277,600)
Actividades de Financiación:		
Obligaciones Bancarias	-	-
Sobregiros	17,100	(17,100)
Cartas de Crédito y Giros directos	-	-
Compañías de financiamiento	-	-
Obligaciones Bancarias - L.P.	-	-
Corporaciones financieras - L.P.	-	-
Cias. De Financiamiento Comercial - L.P.	-	-
Obligaciones con particulares	-	1,101,953,180
Capital Suscrito y Pagado	240,000,000	-
Pago de Dividendos	-	-
Flujo de Fondos en Actividades de Financiacion	240,017,100	1,101,936,080
Movimiento del efectivo AÑO 2020	176,862,707	-
Movimiento del efectivo AÑO 2021	-	708,013,486
Disponible a Diciembre 31 de 2019	594,421,976	-
Disponible a Diciembre 31 de 2020	-	771,284,683
Efectivo a Diciembre 31 de 2020 - 2021	771,284,683	1,479,298,169

Ver las notas que acompañan a los estados financieros.

-0.15


LINA PAOLA ACOSTA SANDOVAL
 C.C. 1.152.203.246
 Representante Legal


LUZ DARY MATEUS CASAÑAS
 C.C. 31.930.301
 T.P. 30877-T
 Contadora