

GOOD - FLY CO S.A.S.
NIT. 900.638.251-6
Santiago de Cali - Valle del Cauca
VIGILADO SUPERSALUD

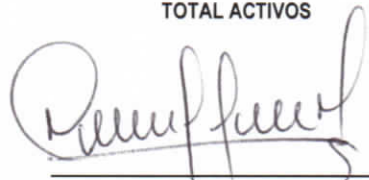
BALANCE GENERAL
A 31 DE DICIEMBRE COMPARATIVO 2015 Vs. 2016
Cifras en pesos colombianos, sin decimales

Fecha Publicación: 28 de Abril de 2017


Fecha Actualización: 01 de Marzo de 2017

Versión: 01

| Código | Concepto | Año 2015 | Año 2016 | |
|--------|--|----------------------------------|------------------------------------|------------|
| 1 | ACTIVO | | | |
| | CORRIENTE | | | |
| 11 | DISPONIBLE | | | |
| 1105 | CAJA | 198,720,699 | 452,944,688 | |
| 1110 | BANCOS | | | |
| | Bancolombia | 114,657,325 | 9,185,902 | |
| 13 | DEUDORES | | | |
| 1305 | Clientes | 91,104,000 | 600,630,930 | |
| 1330 | Anticipos y Avances | 1,500,000 | 20,146,665 | |
| 1355 | Anticipo Impuestos y Contribuciones | 1,032,188 | 1,930,388 | |
| 1355 | Saldos a Favor | 2,147,000 | 5,729,000 | |
| | TOTAL DEUDORES | <u>95,783,188</u> | <u>628,436,983</u> | |
| | TOTAL ACTIVO CORRIENTE | <u>409,161,212</u> | <u>1,090,567,573</u> | Nota No. 1 |
| 1 | ACTIVO | | | |
| | NO CORRIENTE | | | |
| 15 | PROPIEDAD PLANTA Y EQUIPO | | | |
| 1512 | Maquinaria y Equipo | 4,060,000 | - | |
| 1520 | Maquinaria y Equipo | - | 2,163,800 | |
| 1524 | Equipo de Oficina | 3,099,119 | 4,755,020 | |
| 1528 | Equipo de Computo | 1,329,000 | 4,277,900 | |
| 1532 | Equipo Medico | 36,739,833 | 49,678,833 | |
| | TOTAL PROPIEDAD PLANTA Y EQUIPO | <u>45,227,952</u> | <u>60,875,553</u> | |
| | TOTAL ACTIVO NO CORRIENTE | <u>45,227,952</u> | <u>60,875,553</u> | Nota No. 2 |
| | TOTAL ACTIVOS | <u><u>454,389,164</u></u> | <u><u>1,151,443,126</u></u> | |



CARLOS ALBERTO HERRERA MONTOYA
C.C. No. 16.692.932
REPRESENTANTE LEGAL



LUZ DARY MATEUS CASAÑAS
C. C. 31.930.301
T. P. 30877-T
CONTADOR

GOOD - FLY CO S.A.S.
NIT. 900.638.251-6
Santiago de Cali - Valle del Cauca
VIGILADO SUPERSALUD

BALANCE GENERAL
A 31 DE DICIEMBRE COMPARATIVO 2015 Vs. 2016
Cifras en pesos colombianos, sin decimales

Fecha Publicación: 28 de Abril de 2017

Fecha Actualización: 01 de Marzo de 2017

Versión: 01

| Código | Concepto | Año 2015 | Año 2016 | |
|--------|----------------------------------|--------------------|----------------------|------------|
| | PASIVO Y PATRIMONIO | | | |
| 2 | PASIVO | | | |
| | CORRIENTE | | | |
| 2305 | Cuentas Corrientes Comerciales | 1,371,382 | - | |
| 2320 | Cuentas por Pagar a Contratistas | - | 1,551,000 | |
| 2335 | Costos y Gastos por Pagar | 88,456,643 | 53,871,966 | |
| 2365 | Retención en la Fuente | 1,103,104 | 6,875,750 | |
| 2368 | Impuesto de Industria y Comercio | 1,164,000 | 1,293 | |
| 2369 | Autorretención del CREE | 2,156 | 4,310,000 | |
| 2370 | Retenciones y Aportes de Nomina | 893,600 | 1,440,020 | |
| 2404 | De Renta y Complementarios | 1,423,033 | 2,143,491 | |
| 2510 | Cesantías | - | 1,817,773 | |
| 2515 | Intereses sobre Cesantías | - | 201,300 | |
| 2520 | Prima de Servicios | - | 85,402 | |
| 2525 | Vacaciones Consolidadas | - | 77,519 | |
| 2610 | Pasivos Estimados y Provisiones | 3,657,493 | - | |
| | TOTAL PASIVO | 98,071,411 | 72,375,514 | Nota No. 3 |
| 3 | PATRIMONIO | | | |
| 3105 | Capital | 350,000,000 | 1,050,000,000 | |
| 3605 | Utilidad del Ejercicio | 6,467,753 | 22,749,859 | |
| 3705 | Utilidad del Ejercicio Anterior | - | 6,317,753 | |
| 3710 | Perdida del Ejercicio Anterior | 150,000 | - | |
| | TOTAL PATRIMONIO | 356,317,753 | 1,079,067,612 | Nota No. 4 |
| | TOTAL PASIVO Y PATRIMONIO | 454,389,164 | 1,151,443,126 | |



CARLOS ALBERTO HERRERA MONTOYA
C.C. No. 16.692.932
REPRESENTANTE LEGAL



LUZ DARY MATEUS CASAÑAS
C. C. 31.930.301
T. P. 30877-T
CONTADOR

GOOD - FLY CO S.A.S.
NIT. 900.638.251-6
Santiago de Cali - Valle del Cauca
VIGILADO SUPERSALUD

ESTADO DE RESULTADOS
A 31 DE DICIEMBRE COMPARATIVO 2015 Vs. 2016
Cifras en pesos colombianos, sin decimales


Fecha Publicación: 28 de Abril de 2017

Fecha Actualización: 01 de Marzo de 2017

Versión: 01

| Código | Concepto | Año 2015 | Año 2016 | |
|--------|---|--------------------|--------------------|------------|
| 4 | INGRESOS | | | |
| 41 | OPERACIONALES | | | Nota No. 5 |
| 4170 | Servicio Ambulancia | 530,000,700 | 1,124,609,000 | |
| 6 | Menos: COSTOS | | | |
| 61 | COSTOS DE PRESTACION DE SERVICIOS | | | Nota No. 6 |
| 6170 | Otras actividades relacionadas con la salud | 339,123,480 | 702,541,188 | |
| | UTILIDAD BRUTA EN INGRESOS | 190,877,220 | 422,067,812 | |
| 5 | Menos: GASTOS GENERALES | | | |
| 51 | GASTOS ADMINISTRATIVOS | | | Nota No. 7 |
| 5105 | Gastos de Personal | 48,908,611 | 114,268,503 | |
| 5110 | Honorarios | 10,710,000 | 113,892,414 | |
| 5115 | Impuestos | 11,663,630 | 17,247,059 | |
| 5120 | Arrendamientos | 11,564,000 | 49,423,628 | |
| 5130 | Seguros | 11,593,500 | 18,684,024 | |
| 5135 | Servicios | 27,725,266 | 23,344,222 | |
| 5140 | Gastos Legales | 3,180,801 | 7,854,928 | |
| 5145 | Mantenimiento y Reparaciones | 235,642 | 330,694 | |
| 5150 | Adecuaciones e Instalaciones | - | 395,500 | |
| 5155 | Gastos de Viaje | 155,000 | 881,822 | |
| 5165 | Amortizaciones | 21,674,423 | - | |
| 5195 | Diversos | 27,350,335 | 26,631,854 | |
| | TOTAL GASTOS ADMINISTRATIVOS | 174,761,208 | 372,954,648 | |
| | UTILIDAD OPERACIONAL | 16,116,013 | 49,113,164 | |
| 4295 | Mas: INGRESOS NO OPERACIONALES | 24,372 | 3,760 | Nota No. 5 |
| 53 | Menos: GASTOS NO OPERACIONALES | | | |
| 5305 | Financieros | 1,550,495 | 1,974,951 | |
| 5315 | Gastos Extraordinarios | 130,835 | 3,935,123 | |
| 5350 | Gastos Diversos | 87,302 | 2,990 | |
| | TOTAL GASTOS NO OPERACIONALES | 1,768,632 | 5,913,064 | Nota No. 7 |
| | UTILIDAD ANTES DE IMPUESTOS | 14,371,753 | 43,203,859 | |
| 5405 | PROVISION IMPUESTO DE RENTA | 5,812,000 | 15,040,000 | |
| 5410 | PROVISION IMPUESTO DE CREE | 2,092,000 | 5,414,000 | |
| 5905 | UTILIDAD DESPUES DE IMPUESTOS | 6,467,753 | 22,749,859 | |


CARLOS ALBERTO HERRERA MONTOYA
 C.C. No. 16.692.932
 REPRESENTANTE LEGAL


LUZ DARY MATEUS CASAÑAS
 C. C. 31.930.301
 T. P. 30877-T
 CONTADOR

GOOD - FLY CO S.A.S.
 NIT. 900.638.251-6
 Santiago de Cali - Valle del Cauca
 VIGILADO SUPERSALUD

NOTAS A LOS ESTADOS FINANCIEROS
 A 31 DE DICIEMBRE COMPARATIVO 2015 Vs. 2016
 NOTA No. 01
 Cifras en pesos colombianos, sin decimales

Fecha Publicación: 28 de Abril de 2017

Fecha Actualización: 01 de Marzo de 2017

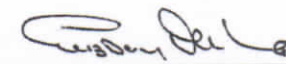
Versión: 01

Hoja No. 01

Activo Corriente: Este rubro lo conforma las siguientes cuentas: Disponible y Deudores.

| Código | Concepto | Año 2015 | Año 2016 |
|--------|---|--------------------|----------------------|
| 1 | ACTIVOS CORRIENTE | | |
| 11 | DISPONIBLE | | |
| 1105 | CAJA | 198,720,699 | 452,944,688 |
| 1110 | BANCOS | | |
| | Bancolombia | 114,657,325 | 9,185,902 |
| 13 | DEUDORES | | |
| 1305 | CLIENTES | | |
| | Asociacion Indigena del Cauca AIC EPS-Indigena | 41,850,000 | - |
| | Asociacion Mutual Empresa Solidaria de Salud Emssanar | - | 43,077,750 |
| | Asociacion Mutual La Esperanza Asmet Salud ESS EPS | - | 26,482,500 |
| | MG Medical Group S.A.S | - | 4,000,000 |
| | Salud Vida S.A EPS | - | 438,028,880 |
| | Secretaria de Salud Departamental del Cauca | 49,254,000 | 89,041,800 |
| | TOTAL CLIENTES | 91,104,000 | 600,630,930 |
| 1330 | ANTICIPOS Y AVANCES | | |
| | A CONTRATISTAS | | |
| | Gilberto Molina Hurtado | 250,000 | - |
| | Jose Wilmer Herrera Chavarro | - | 1,363,830 |
| | MG Medical Group S.A.S | - | 715,000 |
| | Edwar Ricardo Muñoz Muñoz | - | 11,209,409 |
| | NIIF Consultoria Empresarial S.A | - | 2,552,000 |
| | Julio Cesar Quimbayo Rojas | 1,250,000 | 1,250,000 |
| | TS Salud S.A.S | - | 160,000 |
| | A TRABAJADORES | | |
| | Carlos Alberto Herrera Montoya | - | 2,896,426 |
| | TOTAL ANTICIPOS Y AVANCES | 1,500,000 | 20,146,665 |
| 1355 | ANTICIPO IMPUESTOS Y CONTRIBUCIONES | | |
| | Secretaria de Salud Departamental del Cauca | 1,032,188 | 1,930,388 |
| 1355 | SALDO A FAVOR | | |
| | Dian | 2,147,000 | 5,729,000 |
| | TOTAL ACTIVO CORRIENTE | 409,161,212 | 1,090,567,573 |


 CARLOS ALBERTO HERRERA MONTOYA
 C.C. No. 16.692.932
 REPRESENTANTE LEGAL


 LUZ DARY MATEUS CASAÑAS
 C. C. 31.930.301
 T. P. 30877-T
 CONTADOR

GOOD - FLY CO S.A.S.
NIT. 900.638.251-6
Santiago de Cali - Valle del Cauca
VIGILADO SUPERSALUD

NOTAS A LOS ESTADOS FINANCIEROS
A 31 DE DICIEMBRE COMPARATIVO 2015 Vs. 2016
NOTA No. 03
Cifras en pesos colombianos, sin decimales

Fecha Publicación: 28 de Abril de 2017


Fecha Actualización: 01 de Marzo de 2017


Versión: 01

Hoja No.03

Pasivo Corriente o Corto Plazo: Corresponde a Proveedores, Cuentas por Pagar, Costos y Gastos por Pagar, Retención en la Fuente por Pagar, Retención del CREE por Pagar, Impuesto Industria y Comercio, Aportes Nomina, Pasivos Estimados y Provisiones, Obligaciones Laborales, e Impuestos por Pagar que tiene la compañía.

| Código | Concepto | Año 2015 | Año 2016 |
|--------|--|-------------------|-------------------|
| 2 | PASIVO | | |
| | CORRIENTE | | |
| 2305 | CUENTAS CORRIENTES COMERCIALES | | |
| | Cuentas por Pagar | 1,371,382 | - |
| 2320 | A CONTRATISTAS | | |
| | Ramiro Morales Berrio | - | 1,551,000.00 |
| 2335 | COSTOS Y GASTOS POR PAGAR | | |
| | Honorarios | 3,517,400 | 4,016,600 |
| | Servicios Tecnicos | - | 1,288,000 |
| | Servicios de Mantenimiento | 2,115,000 | - |
| | Arrendamientos | 2,895,000 | 740,000 |
| | Transportes Fletes y Acarreos | 70,281,682 | 34,828,213 |
| | Servicios Publicos | 105,000 | 366,000 |
| | Seguros | 2,240,250 | - |
| | Otros | 7,302,311 | 12,633,153 |
| | TOTAL COSTOS Y GASTOS POR PAGAR | 88,456,643 | 53,871,966 |
| 2365 | RETENCION EN LA FUENTE | | |
| | Retencion en la Fuente por Pagar | 1,103,104 | 6,875,750 |
| 2368 | IMPUESTO INDUSTRIA Y COMERCIO | | |
| | Impuesto Industria y Comercio por Pagar | 1,164,000 | 1,293 |
| 2369 | AUTORRETENCION DEL CREE | | |
| | Autorretencion del CREE por Pagar | 2,156 | 4,310,000 |
| 2370 | RETENCIONES Y APORTES DE NOMINA | | |
| | Aportes a Entidades Promotoras de Salud | 126,100 | 213,400 |
| | Aportes a Administradoras de Riesgos Profesionales | 137,100 | 159,500 |
| | Aportes a Cajas de Compensacion | 126,100 | 213,400 |
| | Fondo de Pensiones | 504,300 | 853,720 |
| | TOTAL RETENCIONES Y APORTES DE NOMINA | 893,600 | 1,440,020 |
| 2404 | DE RENTA Y COMPLEMENTARIOS | | |
| | Impuesto de Renta po Pagar | 1,423,033 | 2,143,491 |
| 25 | OBLIGACIONES LABORALES | | |
| 2510 | Cesantias | - | 1,817,773 |
| 2515 | Intereses sobre Cesantias | - | 201,300 |
| 2520 | Prima de Servicios | - | 85,402 |
| 2525 | Vacaciones Consolidadas | - | 77,519 |
| | TOTAL OBLIGACIONES LABORALES | - | 2,181,994 |
| 2610 | PASIVOS ESTIMADOS Y PROVISIONES | | |
| | Pasivos Estimados y Provisiones por Pagar | 3,657,493 | - |
| | TOTAL PASIVO | 98,071,411 | 72,375,514 |


CARLOS ALBERTO HERRERA MONTOYA
C.C. No. 16.692.932
REPRESENTANTE LEGAL


LUZ DARY MATEUS CASAÑAS
C. C. 31.930.301
T. P. 30877-T
CONTADOR

GOOD - FLY CO S.A.S.
NIT. 900.638.251-6
Santiago de Cali - Valle del Cauca
VIGILADO SUPERSALUD

NOTAS A LOS ESTADOS FINANCIEROS
A 31 DE DICIEMBRE COMPARATIVO 2015 Vs. 2016
NOTA No. 04
Cifras en pesos colombianos, sin decimales

Fecha Publicación: 28 de Abril de 2017


Fecha Actualización: 01 de Marzo de 2017

Versión: 01

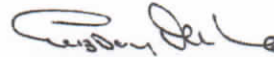
Hoja No.04

Patrimonio: Esta constituido por el Capital Social, Utilidad del Ejercicio, Utilidad del Ejercicio Anterior y la Perdida del Ejercicio Anterior.

| Código | Concepto | Año 2015 | Año 2016 |
|--------|---------------------------------|--------------------|----------------------|
| 3 | PATRIMONIO | | |
| 3105 | Capital | 350,000,000 | 1,050,000,000 |
| 3605 | Utilidad del Ejercicio | 6,467,753 | 22,749,859 |
| 3705 | Utilidad del Ejercicio Anterior | - | 6,317,753 |
| 3710 | Perdida de Ejercicio Anterior | 150,000 | - |
| | TOTAL PATRIMONIO | 356,317,753 | 1,079,067,612 |



CARLOS ALBERTO HERRERA MONTOYA
C.C. No. 16.692.932
REPRESENTANTE LEGAL



LUZ DARY MATEUS CASAÑAS
C. C. 31.930.301
T. P. 30877-T
CONTADOR

GOOD - FLY CO S.A.S.
 NIT. 900.638.251-6
 Santiago de Cali - Valle del Cauca
 VIGILADO SUPERSALUD

NOTAS A LOS ESTADOS FINANCIEROS
 A 31 DE DICIEMBRE COMPARATIVO 2015 Vs. 2016
 NOTA No. 05
 Cifras en pesos colombianos, sin decimales

Fecha Publicación: 28 de Abril de 2017

Fecha Actualización: 01 de Marzo de 2017


Versión: 01

Hoja No.05

Ingresos: Esta compuesto por los Ingresos Operacionales en la Prestacion de Servicios de Ambulancia Aerea y Terrestre, y los ingresos No Operacionales

| Código | Concepto | Año 2015 | Año 2016 |
|--------|---|--------------------|----------------------|
| 4 | INGRESOS | | |
| 41 | OPERACIONALES | | |
| 4170 | SERVICIO AMBULANCIA AEREA | | |
| | Asociacion Indigena del Cauca AIC EPS-Indigena | 281,757,300 | 113,380,000 |
| | Asociacion Mutual Empresa Solidaria de Salud Emssanar | 6,880,000 | 89,509,000 |
| | Asociacion Mutual La Esperanza Asmet Salud ESS EPS | - | 49,550,000 |
| | Fundacion Valle del Lili | 2,560,000 | - |
| | Jesus Alberto Guevara Manrique | - | 7,500,000 |
| | MG Medical Group S.A.S | 15,268,000 | 4,000,000 |
| | Salud Vida S.A EPS | - | 703,900,000 |
| | Secretaria de Salud Departamental del Cauca | 218,642,400 | 149,700,000 |
| | Libia Maria Zuñiga Hurtado | - | 5,500,000 |
| | TOTAL SERVICIO AMBULANCIA AEREA | 525,107,700 | 1,123,039,000 |
| 4170 | SERVICIO AMBULANCIA TERRESTRE | | |
| | Asociacion Indigena del Cauca AIC EPS-Indigena | 2,250,000 | 400,000 |
| | Secretaria de Salud Departamental del Cauca | 2,643,000 | 1,170,000 |
| | TOTAL SERVICIO AMBULANCIA TERRESTRE | 4,893,000 | 1,570,000 |
| 42 | NO OPERACIONALES | | |
| 4295 | Diversos | 20,969 | 3,760 |
| 4295 | Ajuste al Peso | 3,403 | - |
| | TOTAL NO OPERACIONALES | 24,372 | 3,760 |
| | TOTAL INGRESOS | 530,025,072 | 1,124,612,760 |


 CARLOS ALBERTO HERRERA MONTOYA
 C.C. No. 16.692.932
 REPRESENTANTE LEGAL


 LUZ DARY MATEUS CASAÑAS
 C. C. 31.930.301
 T. P. 30877-T
 CONTADOR

GOOD - FLY CO S.A.S.
NIT. 900.638.251-6
Santiago de Cali - Valle del Cauca
VIGILADO SUPERSALUD

NOTAS A LOS ESTADOS FINANCIEROS
A 31 DE DICIEMBRE COMPARATIVO 2015 Vs. 2016
NOTA No. 06
Cifras en pesos colombianos, sin decimales

Fecha Publicación: 28 de Abril de 2017

Fecha Actualización: 01 de Marzo de 2017


Versión: 01

Hoja No.06

Costos: Este rubro comprende el total de costos incurridos en el rubro de ingresos Operacionales menos las Devoluciones

| Código | Concepto | Año 2015 | Año 2016 |
|--------|---|--------------------|--------------------|
| 6 | COSTOS | | |
| 61 | COSTOS DE PRESTACION DE SERVICIOS | | |
| 6170 | OTRAS ACTIVIDADES RELACIONADAS CON LA SALUD | | |
| | Materiales y Suministros | 49,927,283 | 63,082,138 |
| | Honorarios | 46,878,466 | 98,653,234 |
| | Servicios | 226,087,948 | 496,734,355 |
| | Mantenimiento, Reparaciones y Accesorios | 16,215,783 | 44,071,461 |
| | Diversos | 14,000 | - |
| | TOTAL OTRAS ACTIVIDADES RELACIONADAS CON LA SALUD | 339,123,480 | 702,541,188 |
| | TOTAL COSTOS | 339,123,480 | 702,541,188 |


CARLOS ALBERTO HERRERA MONTOYA
C.C. No. 16.692.932
REPRESENTANTE LEGAL


LUZ DARY MATEUS CASAÑAS
C. C. 31.930.301
T. P. 30877-T
CONTADOR

GOOD - FLY CO S.A.S.
 NIT. 900.638.251-6
 Santiago de Cali - Valle del Cauca
 VIGILADO SUPERSALUD

NOTAS A LOS ESTADOS FINANCIEROS
 A 31 DE DICIEMBRE COMPARATIVO 2015 Vs. 2016
 NOTA No. 07
 Cifras en pesos colombianos, sin decimales

Fecha Publicación: 28 de Abril de 2017


Fecha Actualización: 01 de Marzo de 2017


Versión: 01

Hoja No.07

Gastos Generales: Corresponde a los gastos administrativos y los no operacionales que tuvo la empresa para desarrollar su actividad así : Gastos administrativos corresponde a los gastos de Personal y demas gastos para el funcionamiento de la empresa.

| Código | Concepto | Año 2015 | Año 2016 |
|--------|-------------------------------|--------------------|--------------------|
| 5 | GASTOS GENERALES | | |
| 51 | ADMINISTRATIVOS | | |
| 5105 | Gastos de Personal | 48,908,611 | 114,268,503 |
| 5110 | Honorarios | 10,710,000 | 113,892,414 |
| 5115 | Impuestos | 11,663,630 | 17,247,059 |
| 5120 | Arrendamientos | 11,564,000 | 49,423,628 |
| 5130 | Seguros | 11,593,500 | 18,684,024 |
| 5135 | Servicios | 27,725,266 | 23,344,222 |
| 5140 | Gastos Legales | 3,180,801 | 7,854,928 |
| 5145 | Mantenimiento y Reparaciones | 235,642 | 330,694 |
| 5150 | Adecuaciones e Instalaciones | - | 395,500 |
| 5155 | Gastos de Viaje | 155,000 | 881,822 |
| 5165 | Amortizaciones | 21,674,423 | - |
| 5195 | Diversos | 27,350,335 | 26,631,854 |
| | TOTAL ADMINISTRATIVOS | 174,761,208 | 372,954,648 |
| 53 | NO OPERACIONALES | | |
| 5305 | Financieros | 1,550,495 | 1,974,951 |
| 5315 | Gastos Extraordinarios | 130,835 | 3,935,123 |
| 5350 | Gastos Diversos | 87,302 | 2,990 |
| | TOTAL NO OPERACIONALES | 1,768,632 | 5,913,064 |
| | TOTAL GASTOS GENERALES | 176,529,840 | 378,867,713 |


 CARLOS ALBERTO HERRERA MONTOYA
 C.C. No. 16.692.932
 REPRESENTANTE LEGAL


 LUZ DARY MATEUS CASAÑAS
 C. C. 31.930.301
 T. P. 30877-T
 CONTADOR